
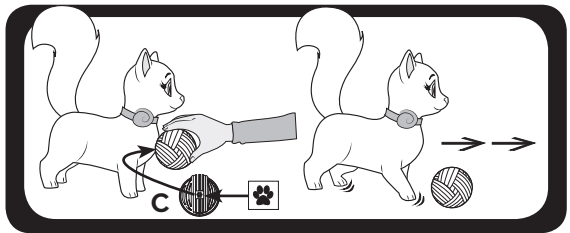
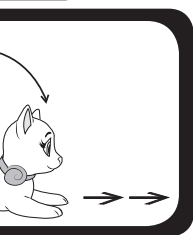
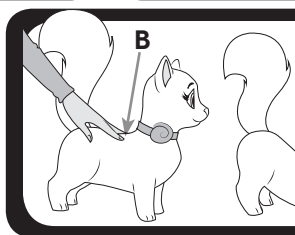

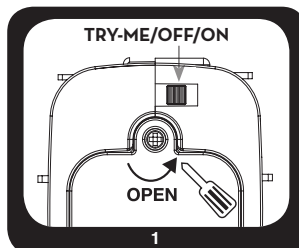




95847-V1

GEBRUCHSANLEITUNG · INSTRUCTIONS FOR USE
MANUAL DE INSTRUCCIONES · MANUEL D'INSTRUCTIONS
MANUALE INSTRUZIONI · GEBRUIKSAANWIJZING
MANUAL DE INSTRUÇÕES · ИНСТРУКЦИЯ ПО ЭКСПЛУАТАЦИИ



Made in China

Batteries



4x LR6 (AA) 1.5V



IMC TOYS, S.A. · Pare Llaurador, 172 · 08224 Terrassa (Barcelona) SPAIN
Tel. 0034 937 888 992 · Fax 0034 937 332 833 · www.imctoys.com.
After Sales Service · Servicio Posventa
e-mail: sat@imc.es

ITEM 95847IM3 · EAN: 8421134095847 · 270218

DE - DEUTSCH

BIANCA

PRODUKTEIGENSCHAFTEN

Spielen mit Bianca, deinem knuddeligen Kätzchen, und kümmere dich um sie...

GEBRUCHS- UND BETRIEBSANLEITUNG

Alle Spielzeuge von IMC TOYS werden strengsten Produktionskontrollen unterzogen...

WICHTIGE INFORMATIONEN HINWEIS FÜR ERWACHSENE

Entfernen Sie sämtliche Kunststoffteile, Drahtteile sowie alle anderen Transport-sicherungen...

Die Lieferung erfolgt werkseitig sowie im Laden zu Demonstrationszwecken...

BATTERIEBETRIEB

Auswechseln und Einlegen der Batterien Dieses Produkt benötigt 4 Alkalibatterien vom Typ LR6/AA 1,5V...

Achtung! Das Auswechseln oder Manipulieren der Batterien darf ausschließlich unter der Aufsicht von Erwachsenen durchgeführt werden.

Betrieb Wird der Wählknopf in die Position „ON“ gebracht (siehe Abb. 1), wird Bianca aktiviert und miaut dabei...

Streichle ihren Rücken (B) und bringe sie zum Schnurren! Wenn du sie viel streichelst, wird sie schnurren...

Wenn du den Ball (C) in die Nähe ihrer Brust bringst, beginnt Bianca zu laufen.

Sei achtsam mit Geräuschen und Stimmen (D), denn Bianca hört immer zu. Wenn sie ein Geräusch oder Stimmen hört...

Energiesparfunktion.

Bianca möchte immer spielen, wenn du sie aber nicht beachtest, wird sie miauen; wenn du längere Zeit nicht mit ihr spielst...

PROBLEMLÖSUNG

Eine verringerte Lautstärke, verzerrter Klang oder unregelmäßige Bewegungen sind Zeichen für leere Batterien.

PFLERGE

Bianca kann nur oberflächlich mit Trocken-schaum für Feinwäsche gereinigt werden. Keine Spül- oder Lösungsmittel verwenden.

- Nichtaufladbare Batterien dürfen nicht wiederaufgeladen werden.
- Die Batteriepole dürfen nicht kurzgeschlossen werden.
- Das Ersetzen oder die Handhabung der Batterien sollte immer unter der Aufsicht eines Erwachsenen durchgeführt werden.

- Entfernen Sie die Batterien aus dem Fach wenn das Gerät längere Zeit nicht benutzt wird.
- Schonen Sie bitte die Umwelt und werfen Sie leere Batterien in die dafür vorgesehenen Behälter.
- Vor dem Aufladen müssen die aufladbaren Batterien aus dem Spielzeug entnommen werden.

- Lesen und befolgen Sie die Anweisungen und Sicherheitshinweise bevor Sie das Gerät in Betrieb nehmen.
- Funkstörungen können den Betrieb des Produkts beeinträchtigen. Nach Beseitigung der Störquelle funktioniert das Produkt wieder ordnungsgemäß.

- Entfernen Sie sämtliche Transportsicherungen und Schutzelemente des Produktes, bevor Sie es Kindern geben.

TIPPS FÜR EINE VERNÜNFIGE VERWENDUNG UND FÜR DEN UMWELTSCHUTZ

- Werfen Sie sämtliches Verpackungsmaterial, Karton, Kunststoff usw. in die entsprechenden Recycling-Container Ihrer Gemeinde.
- Verwenden Sie sofern möglich aufladbare Batterien.

ACHTUNG!

- Die Verpackung bitte für spätere Bezugnahme aufbewahren, da diese wichtige Informationen enthält.
- Die Herstellfirma behält sich das Recht vor, technische Korrekturen am Produkt vorzunehmen...

EN - ENGLISH

BIANCA

PRODUCT CHARACTERISTICS

Play with Bianca, your cuddly little cat, and look after her. Bianca moves her head, stretches, crawls and will walk if you put the ball near her.

IMC TOYS products undergo strict production controls to guarantee the enjoyment and safety of your children.

IMPORTANT INFORMATION NOTE FOR ADULTS

Before giving the product to children, first remove all plastic, wires and any other object designed to fasten it during transport.

The product is distributed straight from the factory to stores for demonstration purposes with the selector switch in the TRY-ME position...

OPERATION WITH BATTERIES

Replacement and installation This product requires 4 LR6 (AA) 1,5V alkaline batteries (included).

Warning! Batteries should always be handled or replaced under adult supervision.

Operation

When you put the selector in the ON position (see Fig. 1), Bianca will be activated and will mew, requiring your attention immediately.

Stroke her back (B) and make her purr. If you stroke her a lot she purrs, stretches and even crawls.

If you put the ball (C) close to her chest and leave it there, Bianca will start walking.

Be careful with noises and voices (D); Bianca is always listening.

If you have a claim, please contact the authorised distributor.

noise or voices she will move her head, but if the noise is loud she will move her head and will crouch down.

Energy-saving mode

Bianca wants to play all the time, and if you don't take any notice of her she will mew. After a while, if you don't play with her, she will stretch and mew and finally she will go to sleep.

TROUBLESHOOTING

If the volume is low, the sound becomes distorted or the movements are irregular, this is a sign that the batteries are running down, and they must be replaced.

MAINTENANCE

Clean Bianca's surface with dry foam for delicate fabrics. Do not use detergents or solvents. Do not submerge the toy or wet it, as this could damage the mechanical and electric devices...

WARNINGS!

- Please keep the packaging for future reference as it contains very important information.
- Please note that due to technical improvements this product may differ from the one that appears in the illustration.

- This product requires 4 type LR6/AA 1,5V batteries (included).
- This product is distributed with 4 LR6/AA 1,5V batteries for the "try-me" function.

- Used batteries or accumulators must be removed from the toy; failure to do so could cause damage.
- Do not mix old batteries with new ones.

- Rechargeable batteries are to be removed from the toy before being charged.
- Rechargeable batteries are only to be charged under adult supervision.

- This product achieves better performance using alkaline batteries.
- Read the instructions before use, follow them and keep them for reference.

- Under the environment with radio frequency interference, the sample may malfunction and will be resumed to normal after removal of the interference.
- Under the environment with electrostatic discharge, the sample may malfunction and require user to reset the sample.

RECOMMENDATIONS FOR RESPONSIBLE USE AND FOR PROTECTING THE ENVIRONMENT

Put all the transport packaging, cardboard, plastic, etc., in the recycling containers in your neighbourhood. Use rechargeable batteries whenever possible.

At the end of the life span of this product, it must not be disposed of as normal household rubbish. It should be delivered to a collection point for recycling electrical and electronic devices.

Substitution and location Este producto precisa de 4 pilas LR6 (AA) 1,5V alcalinas (incluidas).

¡Recuerde! La sustitución o manipulación de las pilas deberá ser realizada siempre bajo la supervisión de un adulto.

Acariar su espalda (B) y hazla ronronear. Si la acaricias mucho, ronronea, se estira y hasta camina a gatas.

Si le acercas la pelota (C) a su pecho y la dejas, Bianca comenzará a caminar.

ES - ESPAÑOL

BIANCA

CARACTERÍSTICAS DEL PRODUCTO

Juega y cuida de Bianca, tu pequeña y mimosa gatita. Bianca mueve la cabeza, se estira, gatea y caminará si le acercas la pelota.

INSTRUCCIONES DE USO Y FUNCIONAMIENTO

Los juguetes de IMC TOYS siguen estrictos controles en su producción para garantizar el disfrute y la seguridad de los niños.

INFORMACIÓN IMPORTANTE NOTA PARA ADULTOS

Retire todos los plásticos, alambres y cualquier objeto que esté destinado a sujetar el producto durante su transporte antes de entregárselo a los niños.

El producto se distribuye de origen y para demostración en tiendas con el selector en posición TRY-ME...

FUNCIONAMIENTO CON PILAS

Sustitución y colocación Este producto precisa de 4 pilas LR6 (AA) 1,5V alcalinas (incluidas).

¡Recuerde! La sustitución o manipulación de las pilas deberá ser realizada siempre bajo la supervisión de un adulto.

Funcionamiento Al colocar el selector en posición ON (ver fig. 1), Bianca se activará maullando...

Acariar su espalda (B) y hazla ronronear. Si la acaricias mucho, ronronea, se estira y hasta camina a gatas.

Si le acercas la pelota (C) a su pecho y la dejas, Bianca comenzará a caminar.

Para cualquier reclamación contacte con el distribuidor autorizado.

Cuidado con los ruidos y voces (D). Bianca siempre está escuchando. Al oír un ruido o voces moverá la cabeza pero si el ruido es fuerte moverá la cabeza y se agachará.

Modo ahorro de energía Bianca siempre quiere jugar, si no le haces caso maullará, al paso del tiempo si no juegas con ella se estirá maullando...

Resolución de problemas Si baja el volumen, el sonido se distorsiona o los movimientos son irregulares es indicativo de agotamiento de las pilas...

MANTENIMIENTO

Bianca solo puede ser lavado superficialmente con espuma seca para ropa delicada. No use detergentes o disolventes.

- Por favor, sea respetuoso con el medio ambiente, y deposite las pilas gastadas en los contenedores para tal fin.
- Las pilas recargables deben retirarse del juguete antes de ser cargadas.

- Lea las instrucciones antes de usar, sigalas y guárdelas como referencia.
- En un entorno con interferencias de radio frecuencia, la muestra puede funcionar incorrectamente...

Quitara todos los elementos destinados a la sujeción y protección del producto durante el transporte antes de dárselo a los niños.

RECOMENDACIONES PARA UN USO RESPONSABLE Y PARA LA PROTECCIÓN MEDIOAMBIENTAL

Deposita los embalajes de transporte, cartón, plásticos, etc., en los contenedores de reciclaje de tu localidad. Utiliza pilas recargables siempre que puedas.

- No mezclar pilas viejas con pilas nuevas.
- No mezclar diferentes tipos de pilas.
- Sólo deben utilizarse pilas del tipo recomendado por el fabricante o equivalentes.

CARACTERISTIQUES DU PRODUIT
Joue et prends son de Bianca, ta mi-gnonne petite chatonne Bianca remue la tête, elle s'étire et trottrina quand tu lui approches la pelote. Elle réagit à des sons et des caresses, elle miaule et si tu l'énerves, elle soufflera. Elle émet aussi différents sons en fonction d'actions précises. Le jouet comporte un bouton de mise en marche (A), des capteurs tactiles (B), magnétique (C) et sonores (D).

INSTRUCTIONS D'UTILISATION ET DE FONCTIONNEMENT

Les jouets IMC TOYS sont soumis à des contrôles stricts lors de leur production afin de garantir le plaisir du jeu et la sécurité de vos enfants. Ils sont faciles à utiliser et leur fonctionnement est simple. Nous sommes convaincus qu'ils feront passer à vos enfants de bons moments de divertissements. Nous vous remercions de l'acquisition et de la confiance déposée en l'un de nos produits. Pour consulter notre vaste catalogue de produits, nous vous invitons à visiter notre site Internet : www.imctoys.com

INFORMATIONS IMPORTANTES

NOTE POUR LES ADULTES
Retirez tous les plastiques, fils de fer et tout autre objet servant à fixer le produit pendant son transport avant de le remettre à vos enfants.
Ce produit est préparé à l'origine pour la fonction try-me ou essai-moi. Les piles qu'il comprend sont prévues à cet effet. C'est pourquoi il peut arriver qu'elles soient usées auquel cas il faudra les remplacer.

Pour démonstration en magasin, le produit sort d'usine avec le bouton de sélection en position TRY-ME. Dans cette position, le fonctionnement en est limité. Placez le sélecteur en position ON pour assurer un fonctionnement normal (voir fig. 1).

FONCTIONNEMENT AVEC DES PILES

Remplacement et placement
Ce produit fonctionne avec 4 piles LR6/AA 1,5V alcalines (incluses). Pour les remplacer, placez d'abord l'interrupteur sur la base en position OFF (voir fig. 1). Retirez la vis de sécurité du couvercle des piles du compartiment situé sur la base (voir fig. 1) et extrayez les piles vidées. Observez sur le graphique le placement correct des piles (voir fig. 2) et placez-les en respectant la position et la polarité indiquées. Remplacez le couvercle et revissez-le pour la sécurité de vos enfants.

Attention ! Le changement ou la manipulation des piles doit être effectuée sous la surveillance d'un adulte.

Fonctionnement

Avec le sélecteur sur la position ON (voir fig. 1), Bianca se met à miauler pour attirer ton attention.
Si tu appuies sur sa petite patte gauche (A), elle se fâchera et soufflera.

Caresse son dos (B) pour la faire ronronner. Si tu la caresses longtemps, elle ronronne, s'étire et se met à trottriner.

Si tu approches la pelote (C) de sa poitrine, Bianca se mettra à avancer.

Fais attention aux bruits et à ta voix (D) : Bianca entend tout ce que tu fais. Si elle entend un bruit ou des voix, elle remuera la tête. Mais si le bruit est trop fort, elle remuera la tête et se baissera.

Mode d'économie d'énergie.

Bianca veut toujours jouer : si tu ne fais pas attention à elle, elle miaulera et si tu ne joues pas avec elle pendant longtemps, elle s'étirera en miaulant et finira par s'endormir. Le produit est équipé d'un système d'arrêt automatique ou « économie d'énergie ». Appuie sur n'importe quel bouton ou réalise une action pour le remettre en marche. Il est recommandé de mettre le sélecteur en position OFF lorsque le jeu est terminé.

RÉSOLUTION DE PROBLÈMES

Si le volume baisse, si le son se déforme ou les mouvements deviennent irréguliers, c'est sans doute que les piles sont à plat : il faut les remplacer.

ENTRETIEN

Bianca ne peut être lavée qu'en surface avec une mousse sèche pour linge délicat. N'utiliser ni détergents ni dissolvants. Ne pas plonger le jouet ni l'humidifier, les mécanismes et les composants électriques qu'il contient pourraient être endommagés. Si le produit a été mouillé, l'étéindre et en ôter immédiatement les piles. Sécher le compartiment des piles avec un chiffon sec ou un sèche-cheveux. Ne pas utiliser d'autres sources de chaleur directs : ne pas exposer au soleil. Laisser le compartiment des piles ouvert pendant environ 12 heures, jusqu'à ce qu'il soit parfaitement sec. Ne pas essayer d'utiliser le produit s'il n'est pas entièrement sec.

ATTENTION !

- Conserver l'emballage afin de disposer des informations essentielles concernant le produit.
- Notre société se réserve le droit de modifier le produit par rapport à l'illustration afin d'y apporter des améliorations techniques.
- Ce produit fonctionne avec 4 piles du type LR6/AA 1,5V (incluses).
- Ce produit est fourni avec 4 piles LR6/AA 1,5V incluses pour la fonction "try-me", pour le fonctionnement normal du produit il est recommandé de les remplacer si nécessaire.
- Les piles ou accumulateurs devront être installés en respectant les repères de polarité comme indiqué sur le schéma.
- Les piles ou accumulateurs usés devront être retirés du jouet afin d'éviter tout danger de détérioration.
- Ne pas mélanger de piles neuves et déjà utilisées en même temps.
- Ne pas mélanger différents types de piles en même temps.
- Utiliser uniquement les piles du type recommandé par le fabricant ou un modèle similaire.
- Les piles non rechargeables ne devront pas être rechargées.
- Les bornes des piles ne devront pas être court-circuitées.
- La substitution ou la manipulation des piles doit toujours être réalisée sous la supervision d'un adulte.

- Retirer les piles de leur logement en cas de non utilisation prolongée.

- Veuillez respecter l'environnement et déposer les piles usées dans les conteneurs destinés à cette fin.
- Les piles doivent être enlevées du jouet avant d'être chargées.
- Les piles rechargeables doivent toujours être chargées sous la supervision d'un adulte.
- Pour un meilleur fonctionnement, nous recommandons l'utilisation de piles alcalines.
- Lisez les instructions avant emploi, suivez-les et gardez-les pour la référence.
- En cas de perturbations radioélectriques, l'échallonnage peut ne pas fonctionner correctement. Son fonctionnement reprend normalement une fois que les perturbations ont disparu.
- Au cas où une décharge électrostatique se produise, l'appareil peut mal fonctionner et l'utilisateur peut avoir de la règle de nouveau où à le réinitialiser.
- En cas de flux transitoires électriques, l'appareil peut mal fonctionner et l'utilisateur doit redémarrer le dispositif.
- Ôter tous les éléments destinés à la fixation et à la protection du produit pendant le transport avant de le remettre aux enfants (plastiques, étiquettes, fils de fer, etc.).

RECOMMANDATIONS POUR UNE UTILISATION RESPONSABLE

ET POUR LA PROTECTION DE L'ENVIRONNEMENT
Déposez les emballages de transport, les cartons, les emballages plastiques, etc., dans les conteneurs de recyclage de votre localité.
Utilisez de préférence des piles rechargeables.
Débrancher le jouet après utilisation et retirez les piles si vous avez l'intention de ne pas utiliser le jouet pendant une longue période.
Si le jouet fonctionne encore et que vous n'en voulez plus, ne le jetez pas. Pensez que d'autres personnes pourraient encore l'utiliser et s'amuser avec ce jouet ; recherchez des entités et/ou des associations susceptibles de le leur faire parvenir.

Ne pas jeter ce produit dans une poubelle normale lorsque vous voulez vous en débarrasser. Il doit être déposé dans un centre de recueil pour le recyclage des appareils électriques et électroniques. Consultez le symbole sur le produit, dans le manuel d'utilisation ou sur l'emballage pour plus d'informations.
Les matériaux sont recyclables, conformément au marquage du produit. Vous faites une importante contribution à la protection de notre environnement quand vous recyclez le matériel ou quand vous trouvez d'autres formes d'utilisation des vieux appareils.

Veuillez contacter votre centre de recyclage le plus proche ou les autorités locales.

- Les piles non rechargeables ne devront pas être rechargées.
- Les bornes des piles ne devront pas être court-circuitées.
- La substitution ou la manipulation des piles doit toujours être réalisée sous la supervision d'un adulte.

CARATTERISTICHE DEL PRODOTTO
Gioca e prenditi cura di Bianca, la tua piccola dolce gattina. Bianca muove la testa, si stira, zampetta e cammina quando le avvicini la palla. Reagisce a suoni e carezze, miagola e, se la fai arrabbiare, soffia. Riproduce suoni diversi in base ad azioni specifiche. Include il pulsante di attivazione (A), sensori tattili (B), magnetici (C) e acustici (D).

ISTRUZIONI PER L'USO E IL FUNZIONAMENTO

I prodotti IMC TOYS sono soggetti a rigidi controlli di produzione per garantire la soddisfazione e la sicurezza dei bambini. Sono facili da utilizzare e da azionare. Siamo certi che procureranno un grande divertimento al bambino. Grazie per aver acquistato uno dei nostri prodotti.
Per consultare il nostro vasto catalogo di prodotti, visitare la nostra pagina web: www.imctoys.com

INFORMAZIONI IMPORTANTI

NOTA PER GLI ADULTI
Prima di dare il prodotto al bambino, eliminare tutti gli elementi di plastica, i fili metallici e altri oggetti destinati a fissarlo durante il trasporto. Questo prodotto viene di fabbrica predisposto per la funzione "TRY ME" ("PROVAMI"). Le pile incluse sono destinate a tal fine. Di conseguenza, è possibile che queste siano scariche. In questo caso, si consiglia di sostituirle.

Il prodotto esce dalla fabbrica predisposto per il modo dimostrazione, con il selettore in posizione TRY ME, ed ha funzionalità limitata in questa posizione. Per il funzionamento normale, spostare il selettore su ON (vedi fig. 1).

FUNZIONAMENTO A PILE

Collocazione e sostituzione delle pile
Questo prodotto richiede 4 pile alcaline tipo LR6/AA 1,5V (incluse). Per sostituirle, spostare prima il selettore di funzionamento in posizione OFF (vedi fig. 1). Togliere la vite di sicurezza dal coperchio del vano pile, situabile nella base del prodotto (vedi fig. 1), e rimuovere le pile. Inserire le pile esattamente come illustrato nella figura 2, rispettandone la posizione e la polarità. Riciclare il coperchio e bloccarlo con la vite per la sicurezza dai bambini.

Avvertenze! Le batterie devono essere sempre maneggiate o sostituite sotto la supervisione di un adulto.

Funzionamento

Collocando il selettore in posizione ON (vedere fig. 1), Bianca si attiverà miagolando, chiedendo subito la tua attenzione.
Premi il pulsante sulla zampa sinistra (A) e ti soffierà arrabbiata.
Accarezza la schiena (B) per farle fare la fusa. Se la accarezzi tanto, farà le fusa, si stira e zampetterà.

Se le avvicini la palla (C) al petto e la lasci, Bianca comincerà a camminare.

Fai attenzione con i rumori e le voci (D), Bianca è sempre in ascolto. Se sente un rumore o una voce muoverà la testa e si abasserà.

Modo risparmio di energia

Bianca vuole sempre giocare. Se non le presti attenzione comincerà a miagolare e con il passar del tempo se non giocherà con lei si stira e miagolando e alla fine si addormenterà. Il prodotto dispone di un sistema di spegnimento automatico o risparmio di energia. Premere qualsiasi pulsante o realizzare qualsiasi azione per riattivarlo. Al termine del periodo di gioco, si consiglia di spegnere il giocattolo.

SOLUZIONE DEI PROBLEMI

Se il volume è basso, il suono inizia a distorcersi o i movimenti sono irregolari, significa che le pile sono scariche e devono essere sostituite.

CURA E SICUREZZA

Pulire la superficie di Bianca con schiuma secca per tessuti delicati. Non utilizzare detersivi o solventi. Non immergere in acqua, né inumidire il giocattolo, giacché si potrebbero danneggiare i meccanismi e le parti elettriche che si trovano all'interno. Se il giocattolo si bagnasse, spegnere lo e togliere subito le pile. Asciugare il vano pile con un panno asciutto o un asciugacapelli. Non utilizzare altre fonti di calore, né lasciarlo al sole. Lasciare il vano pile aperto per circa 12 ore, finché sia completamente asciutto. Non cercare di utilizzare il giocattolo finché non sia completamente asciutto.

Se il bambino si stufa del giocattolo e preferisce conservare la confezione per future referenze, visto che contiene informazioni molto importanti.

- La ditta si riserva il diritto di poter far differire il prodotto dall'illustrazione per migliori tecniche.
- Questo prodotto richiede 4 pile del tipo LR6/AA 1,5V (incluse).
- Questo prodotto viene fornito con 4 pile LR6/AA 1,5V per poter essere provato nel punto vendita. Per il normale funzionamento del prodotto, può rendersi necessaria la sostituzione delle pile.
- Le batterie devono essere inserite rispettando la corretta polarità.
- Le batterie scariche devono essere rimosse dal giocattolo.
- Non mischiare pile vecchie con pile nuove.
- Non mischiare vari tipi di pile.
- Usare solo pile del tipo raccomandato dal fabbricante o equivalenti.
- Le pile non ricaricabili, non devono essere ricaricate.
- I morsetti di alimentazione non devono essere cortocircuitati.
- La sostituzione e la manipolazione delle pile dovranno essere realizzate sempre sotto la sorveglianza di un adulto.

KENMERKEN VAN HET PRODUCT
Speel met en zorg voor Bianca, je kleine en schattige zittende. Bianca beweegt haar kopje, rekt zich uit, en kruipt en loopt als de bal in de buurt komt. Ze reageert op geluiden en aanrakingen, ze miauwt en ze blaast als je haar boos maakt. Ze maakt ook specifieke geluiden bij bepaalde acties. Bevat activeringsknop (A), aanraaksensoren (B), magneet (C) en geluiden (D).

GEbruIKS-EN BEDIENINGSaANWIJZINGEN

De producten van IMC TOYS worden aan strenge productiecontroles onderworpen om het plezier en de veiligheid van uw kinderen te garanderen. Ze zijn eenvoudig te gebruiken en te bedienen. Wij zijn er zeker van dat ze uw kinderen veel plezier zullen geven. Bedankt voor de aankoop van een van onze producten. Bezoek onze website op www.imctoys.com om onze uitgebreide productcatalogus te raadplegen.

BELANGRIJKE INFORMATIE

OPMERKING VOOR VOLWASSENEN
Verwijder alle plastic delen, draden en andere voorwerpen die voor de bestemming van het product tijdens het vervoer hebben gediend, voordat u het aan de kinderen geeft.
Dit product is in de fabriek voorbereid voor de "TRY ME" functie. De meegeleverde batterijen zijn voor dit doel bestemd. Het kan dan ook zijn dat ze inmiddels leeg zijn. Als dit het geval is, raden wij u aan ze te vervangen.

Het product wordt vanaf de fabriek rechtstreeks aan de winkels geleverd met de keuzeschakelaar in de stand TRY-ME voor demonstratiedoeleinden. In deze stand kunnen de functies slechts beperkt worden gebruikt. Zet de keuzeschakelaar op ON voor de normale werking (zie fig. 1).

WERKING OP BATTERIJEN

Vervangen en plaatsen
Dit product werkt op vier 4 LR6 (AA) 1,5V alkalinebatterijen (meegeleverd). Om ze te vervangen moet u eerst de functieschakelaar in de stand OFF zetten (zie fig. 1). Draai de veiligheidschroef uit het klepje van het batterijenvak in het voetstuk (zie fig. 1), en haal de batterijen eruit. Plaats de batterijen zoals in figuur 2 is afgebeeld en let hierbij op de juiste positie en polariteit.

Bring het klepje weer aan en zet het met de schroef vast voor de veiligheid van uw kinderen.

Waarschuwing! Batterijen mogen uitsluitend onder toezicht van een volwassene worden geplaatst of vervangen.

Werking

Als de knop in de ON-positie gezet wordt (ver fig. 1), wordt Bianca al miuwend geactiveerd, en ze heeft dan direct aandacht nodig.
Als je op haar linker pootje (A) drukt, blaast ze uit boosheid.
Er mogen alleen batterijen van het door de fabrikant aanbevolen type of van een vergelijkbare soort worden gebruikt.

Als je de bal (C) in de buurt van haar borst brengt en daar laat liggen, zal Bianca gaan lopen.

Wees voorzichtig met lawaai en stemmen (D), Bianca luister altijd. Als ze lawaai of stemmen hoort, beweegt ze haar kop, maar als het lawaai hard is, beweegt ze haar kop en bukt ze voorover.

Energiezuinigheid

Bianca wil altijd spelen, en als je dat niet met haar doet, begint ze te miauwen. Om de tijd te doden als je niet met haar speelt, rekt zich al miuwend uit en gaat ze uiteindelijk slapen. Dit product is van een automatische uitschakelfunctie of energiezuinigheid modus voorzien. Druk op een willekeurige knop of voer een handeling uit om hem weer te activeren. Geactiveerd wordt na het spelen met het speelgoed de functieschakelaar in OFF te zetten.

PROBLEEM OPLOSSEN

Wanneer het volume laag is, het geluid vervormd klinkt of de bewegingen onregelmatig worden, dan is dit een teken dat de batterijen leeg raken en vervangen moeten worden.

VERZORGING EN VEILIGHEID

Bianca mag alleen oppervlakkig worden gewassen met droogschuim voor tere weefsels. Geen was- of oplosmiddelen gebruiken. Het speelgoed niet in water onderdompelen of nat maken want dit kan schade aan de mechanische en elektrische mechaniekjes in het product veroorzaken. Wanneer het apparaat nat mocht zijn geworden, schakel het dan uit en verwijder onmiddellijk de batterijen. Droog het batterijenvak met een droge doek of een föhn. Gebruik geen andere warmtebronnen en laat het niet in de zon drogen. Laat het batterijenvak ongeveer 12 uur zonder dekseel liggen tot het helemaal droog is. Gebruik het apparaat pas wanneer het helemaal droog is.

WAARSCHUWINGEN!

Bewaar de verpakking a.u.b. Er staat zeer belangrijke informatie op, die later nog van pas kan komen.
- Ons bedrijf stelt zich niet aansprakelijk voor het feit dat het product in verband met technische verbeteringen kan afwijken van de afbeelding.
- Dit product werkt op 4 batterijen van het type LR6 (AA) 1,5V (bijgevoegd).
- Dit product wordt geleverd met 4 batterijen LR6 (AA) 1,5V voor de functie "try-me" of uitproberen, voor de normale werking van het product wordt aanbevolen de batterijen, indien nodig, te vervangen.

- De batterijen of accu's moeten met de polen aan de juiste kant worden geplaatst, zoals in de tekening is aangegeven.

- De gebruikte batterijen of accu's moeten uit het speelgoed verwijderd worden. Zij kunnen storingen veroorzaken.
- Gebruik geen nieuwe en gebruikte batterijen door elkaar.

- Gebruik geen verschillende soorten batterijen door elkaar.

- Er mogen alleen batterijen van het door de fabrikant aanbevolen type of van een vergelijkbare soort worden gebruikt.

CARACTERÍSTICAS DO PRODUTO
Brinca e cuida da Bianca, a tua pequena e fofinha gatinha. A Bianca balança a cabeça, estica-se, gatinha e anda se lhe chegares a bola. Reage a sons e carícias, ronrona e, se a zangas, bufar-te-á. Também reproduz sons diferentes de acordo com determinadas ações. Inclui botão de ativação (A), sensores de toque (B), magnético (C) e de som (D).

INSTRUÇÕES DE UTILIZAÇÃO E FUNCIONAMENTO

Os brinquedos da IMC TOYS são produzidos de acordo com controlos exigentes para garantir a diversão e a segurança das crianças. São de utilização e funcionamento fáceis. Temos a certeza de que lhes proporcionarão grandes momentos de entretenimento. Agradecemos a aquisição e a confiança depositada num dos nossos produtos. Para ver o nosso extenso catálogo de produtos, convidamo-lo a visitar a nossa página da Internet em www.imctoys.com

INFORMAÇÃO IMPORTANTE

NOTA PARA ADULTOS
Retire todos os plásticos, fios e qualquer objecto que esteja destinado a embrulhar o produto durante o seu transporte antes de o entregar às crianças.

Este produto está preparado na origem para a função "try-me" ou experimenta-me. As pilhas incluídas estão destinadas a esta utilização. Por este motivo, é possível que se encontrem descarregadas. Por esta razão, recomenda-se a respectiva substituição, caso seja necessário.

MANUTENÇÃO

A Bianca só pode ser lavado superficialmente com espuma seca para roupa delicada. Não utilize detergentes nem dissolventes. Não o mergulhe em água nem o humedeça, pois poderia danificar os mecanismos mecânicos e elétricos existentes no interior do produto.

No caso de molhar o equipamento, desligue-o e retire as pilhas imediatamente. Seque o compartimento das pilhas com um pano seco ou com a ajuda de um secador de mão, não utilize outras fontes de calor direto nem a exposição solar. Deixe o compartimento das pilhas aberto durante aproximadamente 12 horas até ficar completamente seco.

AVISOS!

- Por favor, guarde a embalagem para futuras referências, já que contém informações muito importantes.

- A empresa reserva-se o direito a que o produto possa diferir da ilustração por melhoras técnicas.

- Este produto requer 4 pilhas do tipo LR6 (AA) 1,5V (incluídas).

- Este produto é distribuído com 4 baterias LR6 (AA) 1,5V, incluídas exclusivamente para a função "try-me" ou experimentalmente-me, para o funcionamento normal do produto recomenda-se a substituição, caso seja necessário.

- As pilhas ou acumuladores devem ser colocados respeitando a polaridade indicada no gráfico.

- As pilhas ou acumuladores usados deverão ser retirados do brinquedo, poderiam causar avarias.

- Não misturar pilhas velhas com pilhas novas.

- Não misturar diferentes tipos de pilhas.

Acaricia as suas costas (B) e fá-la ronronar. Se a acaricias muito, ronrona, estica-se e até caminhará.

Se aproximares a bola (C) ao seu peito e a deixares, a Bianca começará a andar.

Cuidado com os ruídos e as vozes (D), a Bianca está sempre a ouvir. Ao ouvir um ruído ou vozes, moverá a sua cabeça, mas se o ruído for alto, moverá a cabeça e agachar-se-á.

Modo de poupança de energia.

A Bianca quer sempre brincar. Se não lhe ligares, ela miará. Com a passagem do tempo, se não brincares com ela, esticar-se-á miando e, finalmente, adormecerá. O produto dispõe de um sistema de desligar automático ou de poupança de energia. Pressiona um botão qualquer ou realiza uma ação qualquer para ativá-lo de novo. Recomendamos a utilização de pilhas alcalinas.

RESOLUÇÃO DE PROBLEMAS

Se o volume diminuir, o som ficar distorcido ou os movimentos forem irregulares, é uma indicação de que as pilhas estão gastas e devem ser substituídas.

No caso de uma descarga electrostática, o aparelho pode funcionar mal e o utilizador pode ter de o reajustar ou de o reiniciar.

No caso de uma passagem rápida, o aparelho pode funcionar mal e o utilizador pode ter de o reajustar ou de o reiniciar.

Retire todos os elementos destinados à fixação e protecção do produto durante o transporte antes de d-ló às crianças (plásticos, etiquetas, arames, etc.).

RECOMENDAÇÕES PARA UMA UTILIZAÇÃO RESPONSÁVEL E PARA A PROTECÇÃO DO MEIO AMBIENTE

Deposite as embalagens de transporte, cartão, plásticos, etc., nos contentores de reciclagem da sua localidade. Sempre que possa utilizar pilhas recarregáveis.

Lembre-se de desligar o brinquedo se acabou de brincar e tire-lhe as pilhas se não for utilizá-lo durante um longo período de tempo.

Se o brinquedo ainda funciona e já não o quer, não o deite fora. Lembre-se que outras pessoas podem aproveitá-lo.

Este produto é distribuído com 4 baterias LR6 (AA) 1,5V, incluídas exclusivamente para a função "try-me" ou experimentalmente-me, para o funcionamento normal do produto recomenda-se a substituição, caso seja necessário.

- As pilhas ou acumuladores devem ser colocados respeitando a polaridade indicada no gráfico.

- As pilhas ou acumuladores usados deverão ser retirados do brinquedo, poderiam causar avarias.

- Não misturar pilhas velhas com pilhas novas.

- Não misturar diferentes tipos de pilhas.

Somente devem ser utilizadas pilhas do tipo recomendado pelo fabricante ou equivalentes.

- As pilhas não recarregáveis, não devem ser recarregadas.
- Os bornes das pilhas não devem sofrer curto-circuitos.
- A substituição ou manipulação das pilhas, deverá ser realizada sempre sob a supervisão dum adulto.
- Retire as pilhas do compartimento, quando não queira utilizar a unidade por um período longo de tempo.
- Por favor, seja respeitoso com o meio ambiente, e deposite as pilhas gastas nos depósitos apropriados.
- As pilhas recarregáveis devem ser retiradas do brinquedo antes de serem carregadas.
- As pilhas recarregáveis somente devem ser carregadas sob a supervisão dum adulto.
- Para um melhor funcionamento recomendamos a utilização de pilhas alcalinas.
- Leia as instruções antes do uso, sigas-as e mantenha-as para a referência.

Em ambiente com interferências de radiofrequência, a amostra poderá funcionar mal e regressará ao funcionamento normal depois de eliminada a interferência.

- No caso de uma descarga electrostática, o aparelho pode funcionar mal e o utilizador pode ter de o reajustar ou de o reiniciar.
- No caso de uma passagem rápida, o aparelho pode funcionar mal e o utilizador pode ter de o reajustar ou de o reiniciar.
- Retire todos os elementos destinados à fixação e protecção do produto durante o transporte antes de d-ló às crianças (plásticos, etiquetas, arames, etc.).

RECOMENDAÇÕES PARA UMA UTILIZAÇÃO RESPONSÁVEL E PARA A PROTECÇÃO DO MEIO AMBIENTE

Deposite as embalagens de transporte, cartão, plásticos, etc., nos contentores de reciclagem da sua localidade. Sempre que possa utilizar pilhas recarregáveis.

Lembre-se de desligar o brinquedo se acabou de brincar e tire-lhe as pilhas se não for utilizá-lo durante um longo período de tempo.

Se o brinquedo ainda funciona e já não o quer, não o deite fora. Lembre-se que outras pessoas podem aproveitá-lo.

Este produto é distribuído com 4 baterias LR6 (AA) 1,5V, incluídas exclusivamente para a função "try-me" ou experimentalmente-me, para o funcionamento normal do produto recomenda-se a substituição, caso seja necessário.

- As pilhas ou acumuladores devem ser colocados respeitando a polaridade indicada no gráfico.

- As pilhas ou acumuladores usados deverão ser retirados do brinquedo, poderiam causar avarias.

- Não misturar pilhas velhas com pilhas novas.

- Não misturar diferentes tipos de pilhas.

Funcionamento

Ao colocar o interruptor (A), na posição ON (ver fig. 1), Bianca ativar-se-á miando, pedindo a tua atenção imediatamente.

Se pressionares a sua pata esquerda (A) bufar-te-á zangada.

Acaricia as suas costas (B) e fá-la ronronar. Se a acaricias muito, ronrona, estica-se e até caminhará.

Se aproximares a bola (C) ao seu peito e a deixares, a Bianca começará a andar.

Cuidado com os ruídos e as vozes (D), a Bianca está sempre a ouvir. Ao ouvir um ruído ou vozes, moverá a sua cabeça, mas se o ruído for alto, moverá a cabeça e agachar-se-á.

Modo de poupança de energia.

A Bianca quer sempre brincar. Se não lhe ligares, ela miará. Com a passagem do tempo, se não brincares com ela, esticar-se-á miando e, finalmente, adormecerá. O produto dispõe de um sistema de desligar automático ou de poupança de energia. Pressiona um botão qualquer ou realiza uma ação qualquer para ativá-lo de novo. Recomendamos a utilização de pilhas alcalinas.

ОПИСАНИЕ ИЗДЕЛИЯ
Поиграй с Бьянкой, маленькой ласковой кошечкой, и позабойсь о ней. Бьянка двигает головой, потягивается, ползает и начинает ходить, если приблизить к ней мячик. Реагирует на звуки и поглаживания, мурлыкает и будет фыркать, если ее расдраздишь. При определенных действиях воспроизводит разные звуки. Имеется кнопка активации (А), сенсорный (В) и магнитный (С) датчики, а также датчик звука (D).

Осbornе devem ser utilizadas pilhas do tipo recomendado pelo fabricante ou equivalentes.

- As pilhas não recarregáveis, não devem ser recarregadas.
- Os bornes das pilhas não devem sofrer curto-circuitos.
- A substituição ou manipulação das pilhas, deverá ser realizada sempre sob a supervisão dum adulto.
- Retire as pilhas do compartimento, quando não queira utilizar a unidade por um período longo de tempo.
- Por favor, seja respeitoso com o meio ambiente, e deposite as pilhas gastas nos depósitos apropriados.
- As pilhas recarreg